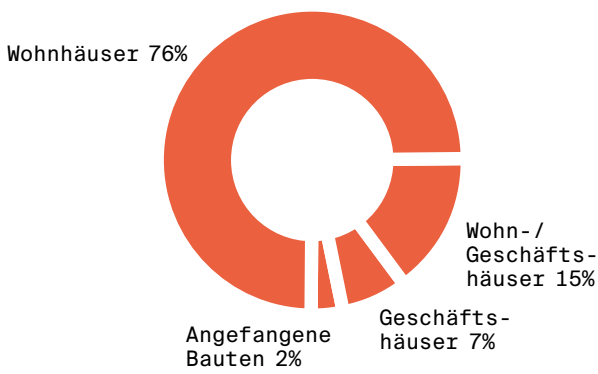
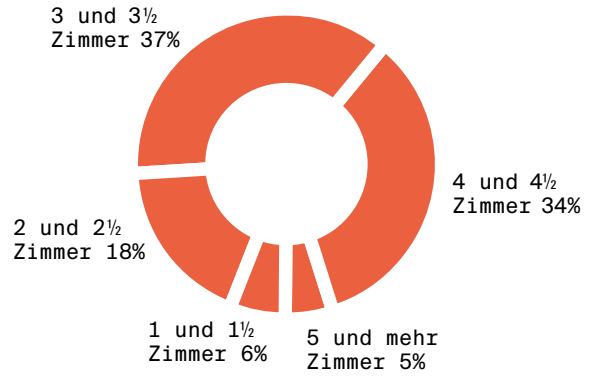


Portfolio-Informationen

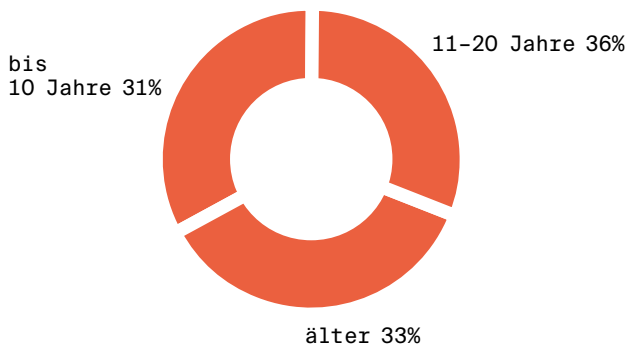
Marktwert Immobilien nach Liegenschaftskategorien



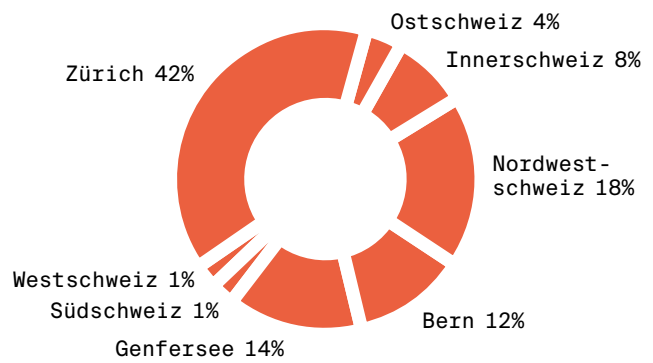
Wohnungsmix nach Wohnungsgrößen



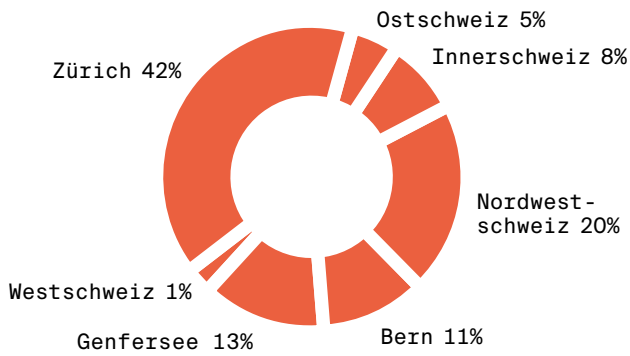
Altersstruktur Baujahr (inkl. Gesamt- und Innenerneuerungen)



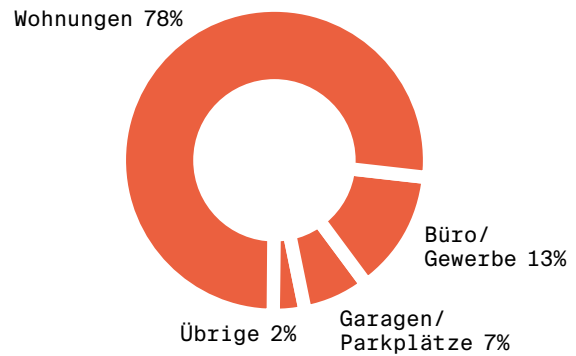
Marktwert Immobilien nach Regionen



Mietertrag netto nach Regionen



Mietzinseinnahmen netto Soll nach Objektgattung



**Leerstände nach Objektgattung
in % und TCHF der Mietzinseinnahmen netto Soll/pro Monat**

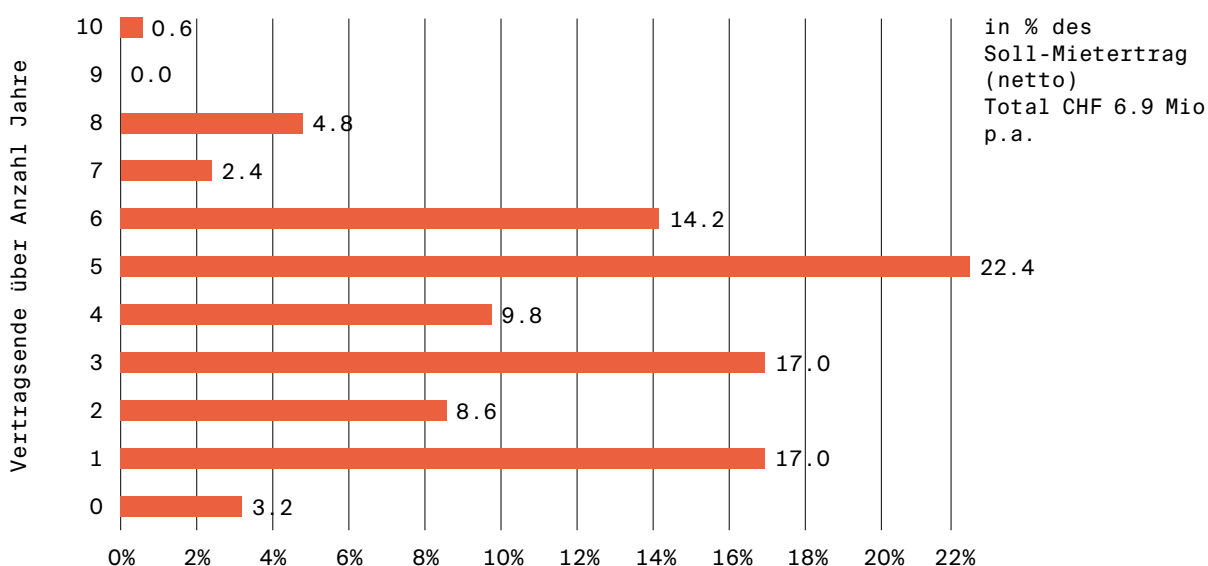
Stichtag	30.09.2020		30.09.2019	
	in %	in TCHF	in %	in TCHF
Wohnungen	4.3	139	6.2	206
Büro/Gewerbe	0.2	2	6.4	41
Garagen/Parkplätze	13.1	39	14.4	47
übrige Objekte	8.7	6	10.3	9
alle Objekte	4.5	186	6.9	303

**Leerstände nach Portfoliobereich
in % und TCHF der Mietzinseinnahmen netto Soll/pro Monat**

Stichtag	30.09.2020		30.09.2019	
	in %	in TCHF	in %	in TCHF
Bestandsportfolio	3.5	137	5.9	232
Neubauten bis 3-jährig	5.4	6	24.2	29
Renovierte Objekte während und 1 Jahr nach umfassender Erneuerung	24.6	43	15.3	38

Portfolio nach Fälligkeit der Gewerbe-Mietverhältnisse

Soll-Mietertrag (netto) per 30.09.2020



Portfolio-Informationen nicht durch Revisionsstelle geprüft